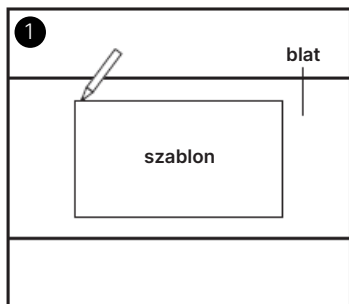


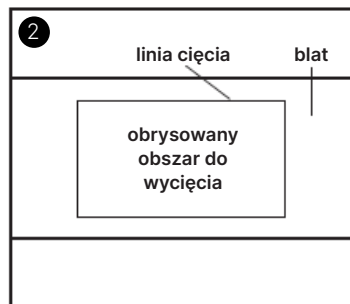
INSTRUKCJA MONTAŻU ZLEWOZMYWAKA STALOWEGO Z PRZELEWEM W ZESTAWIE Z ODPŁYWEM IHK1001



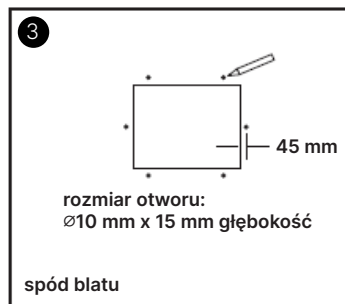
Internity
Home



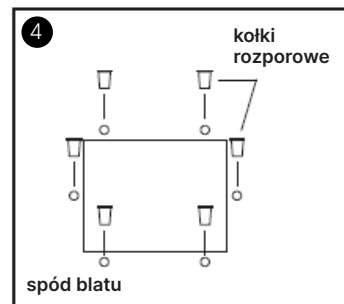
Umieść szablon w wybranym miejscu montażu zlewozmywaka. Obrysuj krawędź szablonu.



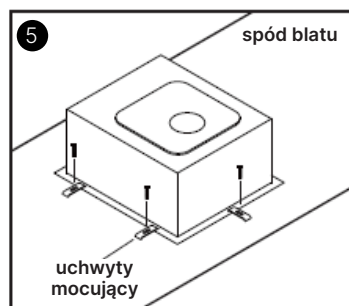
UWAGA: PRZED WYKONANIEM OTWORÓW NALEŻY DOKŁADNIE SPRAWDZIĆ DOPASOWANIE ZLEWOZMYWAKA DO OBRYLOWANEJ KRAWĘDZI SZABLONU. Użyj odpowiedniego narzędzia tnącego do blatu i wykonaj cięcie wzdłuż linii.



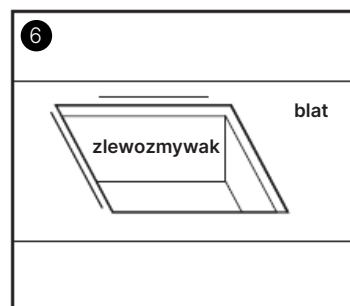
Wywierć otwory w spodniej części blatu, jak pokazano na powyższym schemacie.



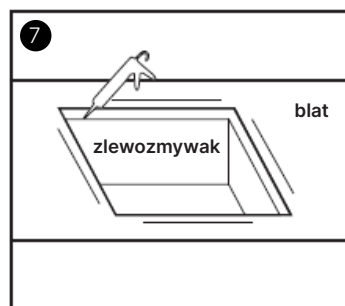
Włóż kołki rozporowe do każdego wywierconego otworu.



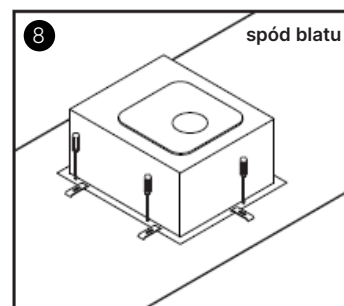
Umieść uchwyty mocujące na kołkach rozporowych i luźno dokręć używając dostarczonych wkrętów. Umieść zlewozmywak w wybranym miejscu.



Sprawdź wyrównanie zlewozmywaka na blacie



Nałóż odpowiedni uszczelniacz do mokrych powierzchni zalecany dla zlewu ze stali nierdzewnej i materiału blatu.



Dociśnij zlewozmywak w wybranym miejscu. Uważaj, aby nie dokręcić zbyt mocno. Usuń nadmiar uszczelniacza.

UWAGA:

W zestawie zlewozmywakiem znajduje się 10 klipsów do montażu podblatowego, jednak tylko 6 z nich jest potrzebnych do instalacji, a pozostałe 4 służą jako zapasowe.

INSTRUKCJE DOTYCZĄCE PIELĘGNACJI

Do codziennego czyszczenia zlewozmywaka należy używać detergentów do użytku domowego odpowiednich do stali nierdzewnej. Po każdym użyciu należy spłukać zlewozmywak ciepłą wodą, a następnie wytrzeć go miękką, suchą szmatką. Do czyszczenia zlewozmywaka nie należy używać wełny stalowej. Nie należy używać chemicznych środków do czyszczenia srebra, wybielaczy ani detergentów zawierających chlor lub jego pochodne.

OSTRZEŻENIE!

- W przypadku kontaktu zlewozmywaka z substancjami o odczynie kwaśnym należy natychmiast spłukać go dużą ilością wody i wytrzeć miękką, suchą szmatką.
- Nie dopuszczać do kontaktu zardzewiałych przedmiotów ze zlewozmywakiem. Rdza może spowodować przebarwienia, pęknięcia, a nawet trwałe uszkodzenia powierzchni zlewozmywaka.
- Aby uniknąć poplamienia powierzchni, nie należy pozostawiać jedzenia ani innych materiałów o właściwościach żrących, takich jak soki, sól, ocet, musztarda itp., na zlewozmywaku przez dłuższy czas.
- Nie umieszczać bardzo gorących przedmiotów bezpośrednio na zlewie. Przedmioty takie należy umieścić na specjalnej powierzchni (desce) wykonanej z drewna, plastiku itp.
- Należy unikać skrobienia zlewozmywaka lub ociekacza za pomocą przyborów kuchennych.
- Należy unikać upuszczania ciężkich lub ostrych przedmiotów na powierzchnię zlewozmywaka.